

Poids : 0,650 kg

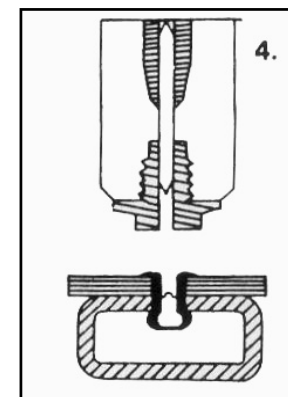
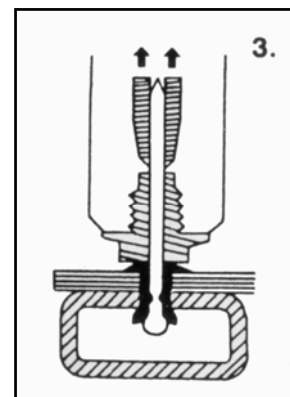
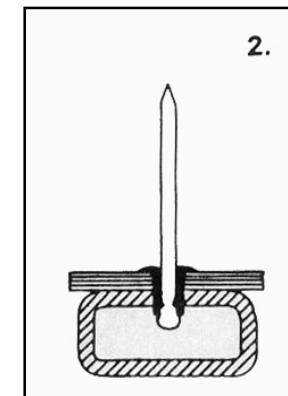

Capacité : Ø 2,4 mm à 5,0 mm
Aluminium, Acier, Inox

Mode d'emploi :

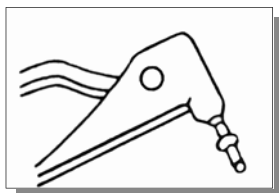
- Changer le nez en fonction du diamètre du rivet à utiliser (à l'aide de la clé).
- Les nez de pose se trouvent sur le corps de la pince.

Atouts :

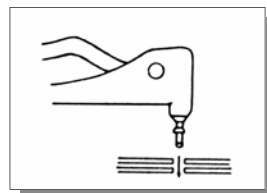
- Facilité et rapidité d'utilisation.
- Poignée plastifiée pour un meilleur confort d'utilisation.



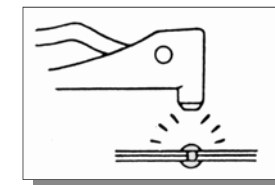
1. Insérer le rivet dans le nez de pose.

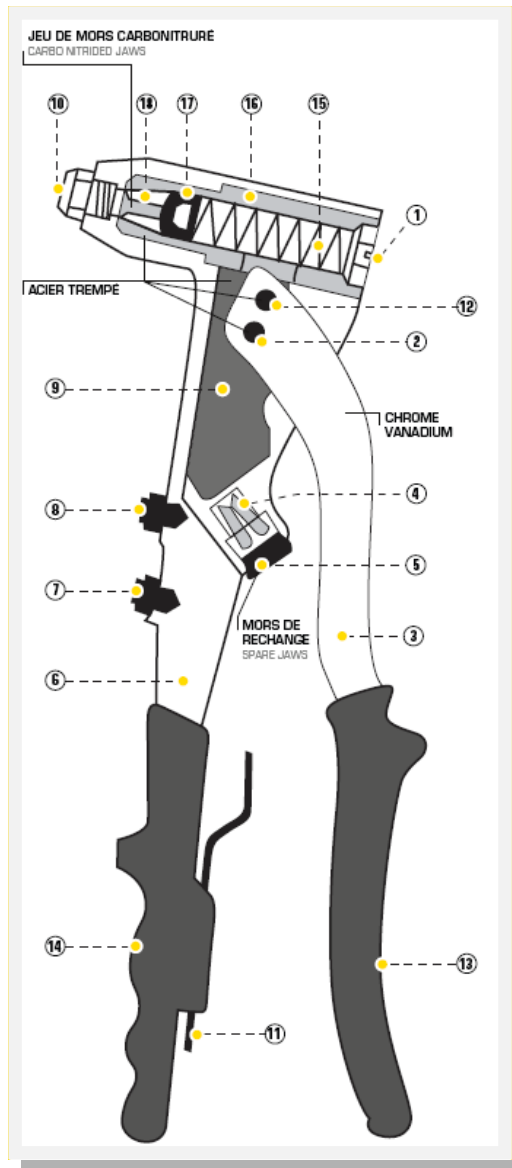


2. Glisser le rivet dans le trou.



3. Riveter ... voilà une parfaite fixation.





Capacité : Ø 2,4 mm à 5,0 mm
Aluminium, Acier, Inox

- | | |
|-------------------------------------|---|
| 1. VIS DE COMPRESSION / CAGING BOLT | 10. NEZ Ø 4,8 / NOSE Ø 4,8 |
| 2. AXE / AXLE | 11. CLÉ / KEY |
| 3. LEVIER / LEVER | 12. AXE / AXLE |
| 4. JEU DE MORS / SET OF JAWS | 13. POIGNEE / HANDLE |
| 5. BOUCHON / CAP | 14. POIGNEE / HANDLE |
| 6. CORPS / BODY | 15. RESSORT / PUSHER SPRING |
| 7. NEZ Ø 4 / NOSE Ø 4 | 16. COULISSANT DE TRACTION / SLIDING PULL |
| 8. NEZ Ø 3,2 / NOSE Ø 3,2 | 17. POUSSOIR MORS / JAW PUSHER |
| 9. LEVIER / LEVER | 18. JEU DE MORS / SET OF JAWS |